



**INFORMACJA DODATKOWA  
DO SKONSOLIDOWANEGO RAPORTU KWARTALNEGO SPÓŁKI BAKALLAND S.A. ZA IV  
KWARTAŁ roku obrotowego 2007/2008**

(zgodnie z par. 91 ust. 3 i 4, z uwzględnieniem ust 9 i par.87 ust.1 Rozporządzenia Ministra Finansów z dnia 19 października 2005 r. - Dz. U. Nr 209 poz.1744 )

## **1 Informacje ogólne**

### **1.1 Podstawowe informacje o Jednostce Dominującej Grupy Kapitałowej**

#### **BAKALLAND S.A.**

##### **Siedziba Spółki**

Warszawa 00-446  
ul. Fabryczna 5

Telefon : 022/355-22-00

FAX : 022/355-22-13

Mail : [biuro@bakalland.pl](mailto:biuro@bakalland.pl)

[www.bakalland.pl](http://www.bakalland.pl)

##### **Rejestracja w Krajowym Rejestrze Sądowym**

Siedziba : Warszawa 00-446 ul. Fabryczna 5

Data : 27 marca 2006 r.

Numer rejestru : KRS0000253890

Regon : 012272090

NIP : 521-15-01-724

##### **Podstawowy przedmiot działalności i czas działalności Spółki**

Przedmiotem działalności Spółki zgodnie z umową Spółki jest między innymi :

- przetwórstwo owoców i warzyw
- handel hurtowy i detaliczny
- produkcja , przetwórstwo i konfekcjonowanie
- wynajem nieruchomości na własny rachunek
- reklama

Czas trwania działalności Jednostki Dominującej i Spółek zależnych jest nieograniczony

##### **Organy Spółki i kierownictwo jednostki**



## Zarząd

Organem uprawnionym do reprezentowania Spółki jest **Zarząd** w składzie :

- Prezes Zarządu - Marian Owerko,
- Wice Prezes Zarządu - Paweł Poruszek
- Wice Prezes Zarządu - Artur Ungier

## Rada Nadzorcza

Obecny skład Rady

- Pani Elżbieta Marciniak
- Pan Jarosław Nikolajuk
- Pan Zbigniew Prokopowicz / od 26-06-2008 Piotr Dubno \*
- Pan Krzysztof Marciniak
- Pani Barbara Dąbrowska

W dniu 26.06.2008r otrzymano rezygnację Pana Zbigniewa Prokopowicza z pełnienia funkcji niezależnego członka Rady Nadzorczej w spółce Bakalland S.A.

Przyczyną rezygnacji jest planowane z dniem 01 lipca 2008r. objęcie funkcji Prezesa Zarządu w innej spółce giełdowej. W związku z zaistniałą sytuacją w dniu 27.06.2008r. zgodnie z Uchwałą Rady Nadzorczej powołano w uzupełnieniu składu Rady Nadzorczej, jako niezależnego członka Pana Piotra Dubno, w trybie § 21 ust. 3 Statutu Spółki.

Skład Zarządu Spółek zależnych na dzień 30.06.2008 r.

Bakalland Trade Sp. z o. o.	Prezes Zarządu - Marian Owerko
	Wice Prezes Zarządu- Artur Ungier
	Wice Prezes Zarządu- Paweł Poruszek

Solger Sp. z o.o	Prezes Zarządu- Gerard Solarz
	Wice Prezes Zarządu - Radosław Solarz
	Wice Prezes Zarządu - Cezary Górczak

Bakalland Ukraina	Dyrektor – Szarawarski Wiczesław Iwanowicz
-------------------	--

Polgrunt Sp. z o.o.	Prezes Zarządu – Jerzy Furman
	Wice Prezes – Józef Olejniczak
	Wice Prezes Zarządu – Cezary Górczak



Mogo Sp. z o.o.	Prezes Zarządu – Paweł Sobków *
	Członek Zarządu - Beata Turczyniewicz
	Członek Zarządu - Artur Ungier

W dniu 25 czerwca 2008 roku Nadzwyczajne Zgromadzenie Wspólników Spółki Mogo Sp. z o.o. Uchwałą nr 1 odwołało Pana Pawła Makowskiego –Prezesa Zarządu Spółki ze składu Zarządu, jednocześnie, uchwałą nr 2 powołano w skład Zarządu Spółki Pawła Sobkowa i powierzono mu funkcję Prezesa Zarządu spółki Mogo Sp. z o.o.

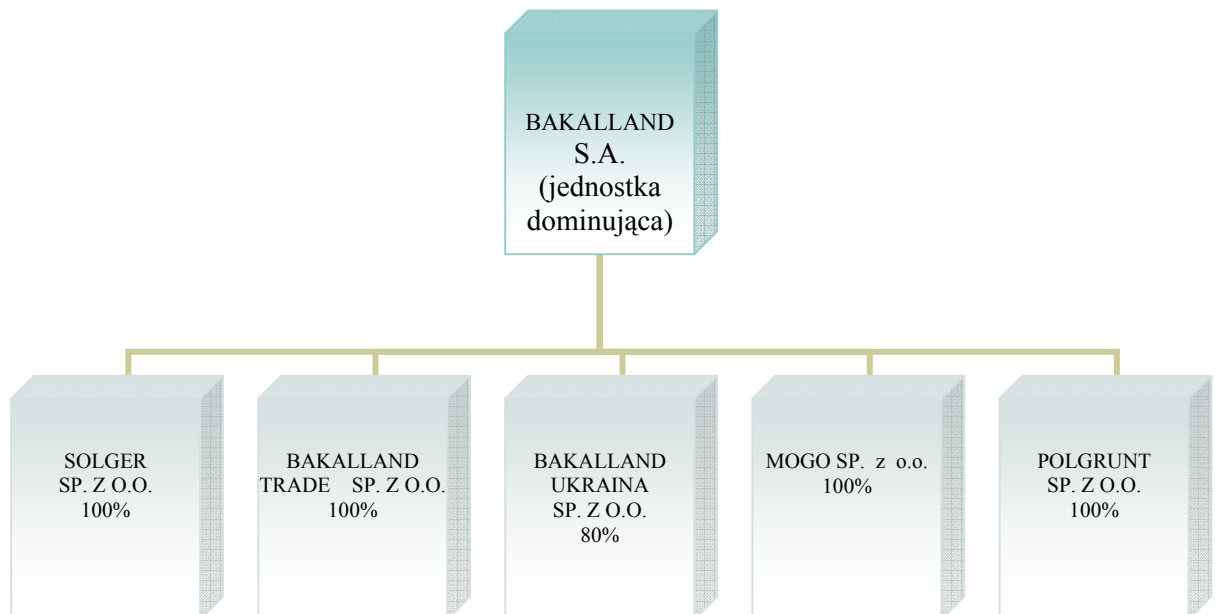
W Krajowym Rejestrze Sądowym dokonano wpisu powyższych zmian w dniu 15-07-2008 postanowieniem Sądowym Sadu Rejonowego dla m-sta Warszawy XII Wydział Gospodarczy KRS .

### 1.2 Okres objęty sprawozdaniem

Sprawozdanie finansowe zostało przygotowane za IV kwartał roku obrotowego Spółki tj. za okres do 01-04-2008 do 30-06-2008 r. Dane porównywalne sprawozdania jednostkowego Spółki Bakalland obejmują okres od 01-04-2004 do 30-06-2007 .

Sprawozdanie skonsolidowane zostało przygotowane za te same okresy co sprawozdanie jednostkowe

### 1.3. Struktura Grupy kapitałowej



W skład grupy kapitałowej wchodzi również spółka Uno Tradex Bohemia s.r.o. Bakalland S.A. ma w spółce 100% udziałów, udziały te zostały objęte odpisem aktualizującym ich wartość w pełnej wysokości.

Spółka nie prowadzi działalności



W dniu 03.03.2008 r. postanowieniem Sądu Rejonowego w Lublinie XI Wydział KRS dokonano w wpisu do KRS o zakończeniu procesu likwidacji Spółki Hordgal Sp. z o.o.

#### **1.4. Jednostki objęte konsolidacją :**

1.4.1 Hordgal Sp. z o.o. ( spółka zlikwidowana )

1.4.2 Polgrunt Sp. z o.o.

1.4.3. Mogo Sp. z o.o.

Ad.

1.4.1. Jednostką podlegającą konsolidacji na koniec marca 2008 r. była t Firma **Hordgal Sp. z o.o.** ( spółka zlikwidowana)

- **konsolidacja metodą pełną** – za 3 kwartały 2007

W okresie sprawozdawczym Spółka nie prowadziła działalności operacyjnej, zakończyła wszystkie bieżące sprawy.

Sprawozdanie finansowe zamknięcia spółka sporządziła na dzień 24 stycznia 2008 na podstawie którego w dn. 03-03-2008 Sąd wydał postanowienie o zamknięciu spółki .

#### **1.4.2**

##### **Polgrunt Sp. z o.o. - konsolidacja metodą pełną**

- trwa rozpoczęty proces połączenia Spółki ze spółką Solger Sp. z o.o. w której jedynym 100 % udziałowcem jest również Bakalland SA

#### **1.4.3**

##### **Mogo Sp. z o.o. – konsolidacja metodą pełną**

#### **1.5. Spółki wyłączone z konsolidacji , wchodzące w skład grupy kapitałowej Bakalland**

- Bakalland Trade Sp. z o.o z siedzibą w Warszawie
- Solger Sp. z o.o. – Kazimierz Biskupi
- Bakalland Ukraina Sp. z o.o.- Żytomierz Ukraina

Na podstawie art. 58 ust.1 pkt 1 ustawy o rachunkowości jednostki powyższe zostały wyłączone z konsolidacji w oparciu o zasadę istotności – nadrzędną zasadę rachunkowości ponieważ z punktu widzenia emitenta i całej grupy kapitałowej dane w/w spółek nie są istotne dla rzetelnego i jasnego przedstawienia sytuacji majątkowej i finansowej grupy .

#### **1.6 Założenie kontynuacji działalności gospodarczej**

Sprawozdanie finansowe zostało sporządzone przy założeniu kontynuowania działalności gospodarczej w dającej się przewidzieć przyszłości.



Nie istnieją żadne okoliczności wskazujące na zagrożenie kontynuowania przez Spółkę działalności.

## **2 Zasady przyjęte przy sporządzaniu raportu kwartalnego, w szczególności informacja o zmianach stosowanych zasad polityki rachunkowości**

### **2.1 Zasady konsolidacji**

Skrócone skonsolidowane sprawozdanie finansowe Grupy Kapitałowej Bakalland S.A. za IV kwartał roku obrotowego 2007/2008 sporządzone w formie raportu skonsolidowanego zostało sporządzone w oparciu o

- Międzynarodowe Standardy Sprawozdawczości Finansowej (MSSF)
- Międzynarodowe Standardy Rachunkowości (MSR)
- Rozporządzenie Ministra Finansów z dnia 19 października w sprawie informacji bieżących i okresowych przekazywanych przez emitentów papierów wartościowych

Spółka Bakalland S.A. – jako podmiot dominujący w Grupie Kapitałowej jest odpowiedzialna za sporządzanie skonsolidowanych sprawozdań i raportów finansowych. Działając w oparciu o postanowienia par. 87 ust. 1 RMF z dnia 19 października 2005 r. Spółka nie przekazuje odrębnego raportu kwartalnego, lecz zamieszcza w skonsolidowanych raportach kwartalnych, swoje skrócone kwartalne sprawozdania finansowe, zgodnie z wcześniej opublikowanym oświadczeniem o zamiarze stałego przekazywania skonsolidowanych raportów kwartalnych w ten właśnie sposób.

W związku z powyższym skrócone kwartalne skonsolidowane sprawozdanie finansowe Bakalland S.A. za IV kwartał roku obrotowego obejmuje:

- Skonsolidowany bilans
- Skonsolidowany rachunek zysków i strat
- Zestawienie zmian w skonsolidowanym kapitale własnym
- Skonsolidowany rachunek przepływów pieniężnych
- Informację dodatkową

Oraz te same zestawienia i informacje w odniesieniu do jednostki dominującej

Skonsolidowane sprawozdanie finansowe sporządzone zostało poprzez zsumowanie odpowiednich pozycji podmiotu dominującego oraz zależnego, a następnie wyłączenie m.in.:

- udziałów posiadanych przez podmiot dominujący z kapitałami własnymi spółki zależnej, które odpowiadają udziałowi jednostki dominującej
- wzajemnych należności i zobowiązań
- przychodów i kosztów dokonanych między podmiotami podlegającymi konsolidacji
- zysków i strat powstałych w wyniku powyższych operacji, zawartych w wartości aktywów podlegających konsolidacji.

### **Oświadczenie zgodności**

Niniejsze skonsolidowane sprawozdanie finansowe zostało sporządzone zgodnie z MSSF przyjętymi do stosowania w UE



## **2.2. Metody wyceny aktywów i pasywów Spółki w sprawozdaniach jednostkowych z założeniem kontynuacji działalności**

Zasady wyceny aktywów i pasywów nie uległy zmianie w stosunku do zasad obowiązujących w Spółce w roku obrotowym 2006/2007.

Skrócone jednostkowe sprawozdanie finansowe Bakalland S.A sporządzone zostało według ustawy o rachunkowości z 29 września 1994r., który następnie został przekształcony zgodnie z MSFF na potrzeby sporządzenia skonsolidowanego sprawozdania finansowego za IV kwartał.

## **2.3. Zasady ustalania wyniku finansowego Spółki**

### **Elementy wyniku finansowego**

Zgodnie z art. 42 ust. 1 ustawy na wynik finansowy netto składają się:

- wynik działalności operacyjnej, w tym z tytułu pozostałych przychodów i kosztów operacyjnych,
- wynik operacji finansowych,
- wynik operacji nadzwyczajnych,
- obowiązkowe obciążenia wyniku finansowego z tytułu podatku dochodowego, którego podatnikiem jest jednostka, i płatności z nim zrównanych, na podstawie odrębnych przepisów.

Przychody i zyski Spółka identyfikuje zgodnie z art. 3 ust. 1 pkt 30 ustawy; koszty i straty - art. 3 ust. 1 pkt 31 ustawy.

Jednostka ustala wynik finansowy netto w rachunku zysków i strat – w wariantcie kalkulacyjnym.

## **2.5. Szacunki księgowe**

Sporządzenie sprawozdań finansowych wymaga od Zarządu użycia pewnych szacunków księgowych i przyjęcia założeń, co do przyszłych zdarzeń, które mogą wywierać wpływ na wartość aktywów i zobowiązań w bieżących i przyszłych sprawozdaniach finansowych. Szacunki i założenia podlegają ciągłej ocenie, oparte są na najlepszej wiedzy Zarządu, doświadczeniach historycznych i oczekiwaniach co do przyszłych zdarzeń, które w danej sytuacji wydają się uzasadnione. Niemniej jednak mogą one zawierać pewien margines błędu i rzeczywiście wyniki mogą różnić się od przewidywanych.

## **2.6 Zarządzanie ryzykiem finansowym**

### **Czynniki ryzyka finansowego**

W związku z prowadzoną działalnością Grupa narażona jest na ryzyka finansowe związane ze zmianami kursów walutowych oraz stóp procentowych. Ogólny program zarządzania ryzykiem przez Grupę koncentruje się na polityce zabezpieczaniu kursu kupna waluty poprzez przeprowadzanie codziennej analizy technicznej oraz fundamentalnej rynku, a następnie na jej podstawie zabezpieczeniu się przed ewentualnymi ryzykami, które mogą negatywnie wpłynąć na wyniki finansowe. Pozycją zabezpieczaną są przepływy pieniężne wynikające ze szczegółowych planów płatności importowanych surowców. Grupa zawiera transakcje dotyczące instrumentów pochodnych takich jak swap, walutowe kontrakty forward, opcje walutowe, a także strategie opcyjne oraz Cross Currency Interest Rate Swap.



Tego rodzaju pochodne instrumenty finansowe wprowadzane są do ksiąg w cenie nabycia a wyceniane według wartości godziwej według modelu banku, w którym te transakcje zostały zawarte tj. Fortis Bank Polska S.A, DZ Bank Polska oraz BRE Bank S.A.

#### Niezrealizowane transakcje pochodne w dniu bilansowym

Zgodnie z MSR instrumenty pochodne powinny być wyceniane na dzień bilansowy przez banki, w których transakcje zostały zawarte. Na dzień bilansowy 30 marca 2007 Grupa posiadała następujące instrumenty pochodne:

Instrumenty pochodne na dzień bilansowy 29 czerwca 2007:

Wycena niezrealizowanych transakcji pochodnych na dzień bilansowy 29.06.2007 dokonana przez banki w których te transakcje zostały zawarte						
L.p.	Data zawarcia transakcji	Zapadalność	Instrument	Kwota w walucie	Waluta obca	Wycena w PLN
1	2007-02-26	27-07-2007	USD Call	125 000	USD	221
2	2007-02-26	27-07-2007	USD Put	250 000	USD	-11 768
3	2007-02-26	29-08-2007	USD Call	125 000	USD	943
4	2007-02-26	29-08-2007	USD Put	250 000	USD	-13 552
5	2007-02-26	26-09-2007	USD Call	125 000	USD	1 479
6	2007-02-26	26-09-2007	USD Put	250 000	USD	-14 512
7	2007-02-26	26-10-2007	USD Call	125 000	USD	1 917
8	2007-02-26	26-10-2007	USD Put	250 000	USD	-15 364
9	2007-02-26	26-11-2007	USD Call	125 000	USD	2 214
10	2007-02-26	26-11-2007	USD Put	250 000	USD	-16 118
11	2007-02-26	27-12-2007	USD Call	125 000	USD	2 380
12	2007-02-26	27-12-2007	USD Put	250 000	USD	-16 796
13	2007-04-24	20-09-2007	USD Put	200 000	USD	-16 278
14	2007-04-16	05-07-2007	USD Call	100 000	USD	6 670
15	2007-04-16	03-10-2007	USD Call	100 000	USD	7 521
16	2007-04-16	06-11-2007	USD Call	100 000	USD	7 911
17	2007-04-16	05-12-2007	USD Call	100 000	USD	8 234
18	2007-04-16	06-09-2007	USD Put	200 000	USD	-2 619
19	2007-04-16	06-11-2007	USD Put	200 000	USD	-4 962
20	2007-04-16	05-12-2007	USD Put	200 000	USD	-6 030
21	2007-04-16	03-08-2007	USD Call	100 000	USD	6 804
22	2007-04-16	06-09-2007	USD Call	100 000	USD	7 206
23	2007-04-16	03-08-2007	USD Put	200 000	USD	-1 031
24	2007-04-16	03-10-2007	USD Put	200 000	USD	-3 767
25	2007-04-16	05-07-2007	USD Put	200 000	USD	-28
26	2007-04-16	05-08-2008	USD Call	100 000	USD	4 468
27	2007-04-16	04-09-2008	USD Call	100 000	USD	4 761

# BAKALLAND

28	2007-04-16	04-01-2008	USD Put	200 000	USD	-6 970
29	2007-04-16	05-02-2008	USD Put	200 000	USD	-7 818
30	2007-04-16	04-01-2008	USD Call	100 000	USD	2 452
31	2007-04-16	05-02-2008	USD Call	100 000	USD	2 776
32	2007-04-16	05-03-2008	USD Call	100 000	USD	3 092
33	2007-04-16	03-04-2008	USD Call	100 000	USD	3 372
34	2007-04-16	06-05-2008	USD Call	100 000	USD	3 656
35	2007-04-16	05-03-2008	USD Put	200 000	USD	-8 621
36	2007-04-16	03-04-2008	USD Put	200 000	USD	-9 314
37	2007-04-16	06-05-2008	USD Put	200 000	USD	-10 014
38	2007-04-16	04-06-2008	USD Put	200 000	USD	-10 660
39	2007-04-16	03-07-2008	USD Put	200 000	USD	-11 229
40	2007-04-16	05-08-2008	USD Put	200 000	USD	-11 892
41	2007-04-16	04-09-2008	USD Put	200 000	USD	-12 560
42	2007-04-16	04-06-2008	USD Call	100 000	USD	3 928
43	2007-04-16	03-07-2008	USD Call	100 000	USD	4 175
44	2006-12-07	20-07-2007	USD Put	350 000	USD	-1 874
45	2006-12-07	20-08-2007	USD Put	350 000	USD	-12 326
Łączna wartość wyceny na transakcjach pochodnych:						-139 921

Instrumenty pochodne na dzień bilansowy 30 czerwca 2008:

Wycena niezrealizowanych transakcji pochodnych na dzień bilansowy 30.06.2008 dokonana przez banki w których te transakcje zostały zawarte						
L.p.	Data zawarcia transakcji	Zapadalność	Instrument	Kwota w walucie	Para walutowa	Wycena w PLN
1	2007-04-16	2008-08-05	FXO Call	100 000	USD/PLN	0
2	2007-04-16	2008-09-04	FXO Call	100 000	USD/PLN	0
3	2007-04-16	2008-07-03	FXO Put	-200 000	USD/PLN	-122 458
4	2007-04-16	2008-08-05	FXO Put	-200 000	USD/PLN	-120 427
5	2007-04-16	2008-09-04	FXO Put	-200 000	USD/PLN	-118 327
6	2007-04-16	2008-07-03	FXO Call	100 000	USD/PLN	0
7	2008-02-08	2008-07-03	FWD	-200 000	USD/PLN	80 077
8	2008-02-08	2008-09-04	FWD	-200 000	USD/PLN	79 724
9	2008-02-27	2008-07-03	FWD	200 000	USD/PLN	-52 037
10	2008-02-27	2008-09-04	FWD	200 000	USD/PLN	-52 024
11	2008-05-19	2008-08-05	FWD	-200 000	USD/PLN	10 640
12	2008-04-15	2008-07-15	FXO Call	1 000 000	EUR/PLN	0
13	2008-04-15	2008-07-15	FXO Call	1 000 000	USD/PLN	2
Łączna wartość wyceny na transakcjach pochodnych:						-294 829



### **Ryzyko płynności**

Grupa zarządza ryzykiem płynności poprzez utrzymywanie odpowiedniego poziomu sald środków pieniężnych, oraz uzyskanie niezbędnych środków finansowania w postaci kredytów. Głównym celem Grupy jest zapewnienie takiego poziomu finansowania, który jest wystarczający pod względem prowadzonej działalności.

## **2.7. Podstawowe segmenty działalności Grupy Kapitałowej**

W grupie kapitałowej tworzonej przez Bakalland S.A. ustalono segment branżowy jako podstawowy wzór sprawozdawczy. Segment geograficzny jako wzór uzupełniający. W grupie Kapitałowej Bakalland wyodrębniono 2 główne segmenty branżowe (kanały dystrybucji)

- Sieci sklepów
- Hurtownie

Podział uzupełniający to podział na segmenty geograficzne

- sprzedaż krajowa
- sprzedaż eksportowa
- sprzedaż do krajów Unii Europejskiej

Segmenty branżowe określono jako dające się wyodrębnić obszary jednostki w ramach których następuje dystrybucja towarów lub świadczenie usług lub grupy powiązanych towarów lub usług podlegające ryzyku i charakteryzujące się poziomem zwrotu z poniesionych nakładów inwestycyjnych różniącym się od tych które są właściwe dla segmentów branżowych.

Segmenty geograficzne wyodrębniono jako dające się wyodrębnić obszary jednostki gospodarczej, w ramach których następuje dystrybucja towarów lub świadczenie usług w obrębie określonego środowiska ekonomicznego, podlegające ryzyku i charakteryzujące się poziomem zwrotu z poniesionych nakładów inwestycyjnych różniących się od tych które są właściwe dla innych składników działających w odmiennym środowisku

Spółka nie prezentuje aktywów i pasywów bilansu w podziale na poszczególne segmenty z uwagi na to że nie ma możliwości przypisania zapasów oraz zobowiązań do poszczególnych segmentów.

## **2.7 Informacje o rezerwach i odpisach aktualizujących**

### **Bakalland SA**



Rezerwa z tytułu odroczonego podatku dochodowego:			
Tytuł	stan na 31.03.2008	zmiany w IV kwartale	stan na 30.06.2008
1. podatek od niezrealizowanych dodatnich różnic kursowych	28	-4	24
2. podatek z tytułu weryfikacji okresów ekonomicznej użyteczności ŚT i WNiP	33	9	42
3. odsetki - niezapłacone	65	141	206
hordgal	42	-42	0
<b>Razem rezerwa z tytułu odroczonego podatku dochodowego</b>	<b>168</b>	<b>104</b>	<b>272</b>

Aktywa z tytułu odroczonego podatku dochodowego:			
Tytuł	stan na 31.03.2008	zmiany w IV kwartale	stan na 30.06.2008
1. podatek od niezrealizowanych ujemnych różnic kursowych	90	-1	89
2. podatek od odpisów aktualizacyjnych rozrachunki	40	0	40
3. podatek od odpisów aktualizacyjnych aktywa finansowe	90	22	112
4. podatek od naliczonych odsetek	0	16	16
5. podatek od odpisów na inwestycje długoterminowe	350	101	451
7. inne tytuły	149	29	178
<b>Razem aktywa z tytułu odroczonego podatku dochodowego</b>	<b>719</b>	<b>167</b>	<b>886</b>

### Grupa Bakalland – dane skonsolidowane

Rezerwa z tytułu odroczonego podatku dochodowego:			
Tytuł	stan na 31.03.2008	zmiany w IV kwartale	stan na 30.06.2008
1. podatek od niezrealizowanych dodatnich różnic kursowych	31	-3	28
2. podatek z tytułu weryfikacji okresów ekonomicznej użyteczności ŚT i WNiP	545	21	566
3. inne tytuły	660	159	819
<b>Razem rezerwa z tytułu odroczonego podatku dochodowego</b>	<b>1236</b>	<b>177</b>	<b>1413</b>



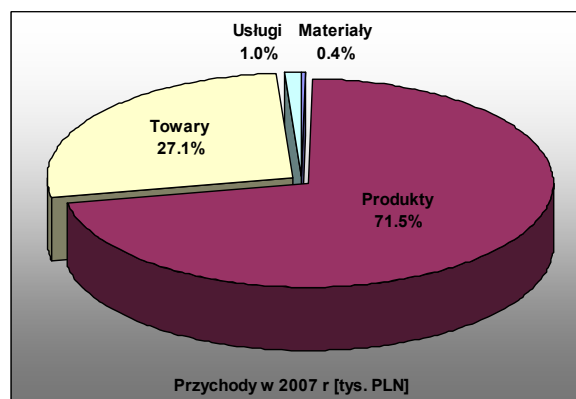
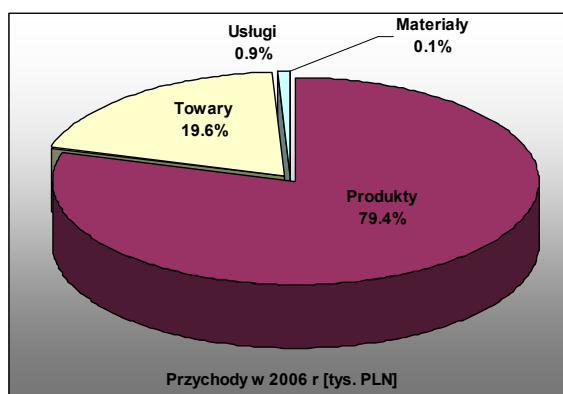
Aktywa z tytułu odroczonego podatku dochodowego:			
Tytuł	stan na 31.03.2008	zmiany w IV kwartale	stan na 30.06.2008
1. podatek od niezrealizowanych ujemnych różnic kursowych	96	0	96
2. podatek od odpisów aktualizacyjnych rozrachunki	54	-14	40
3. podatek od odpisów aktualizacyjnych aktywa finansowe	90	22	112
4. podatek od naliczonych odsetek	0	16	16
5. podatek od odpisów na inwestycje długoterminowe	350	101	451
6. pozostałe	308	72	380
<b>Razem aktywa z tytułu odroczonego podatku dochodowego</b>	<b>898</b>	<b>197</b>	<b>1095</b>

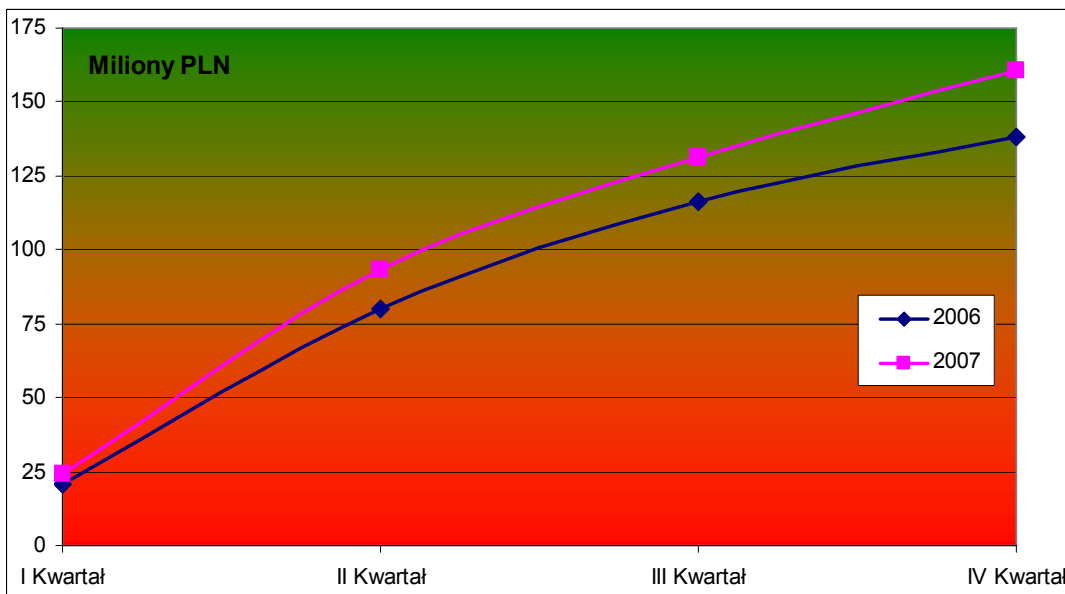
### 3. Dodatkowe informacje

#### 3.1 Opis istotnych dokonań lub niepowodzeń emitenta w okresie , którego dotyczy raport wraz z wykazem najważniejszych zdarzeń ich dotyczących

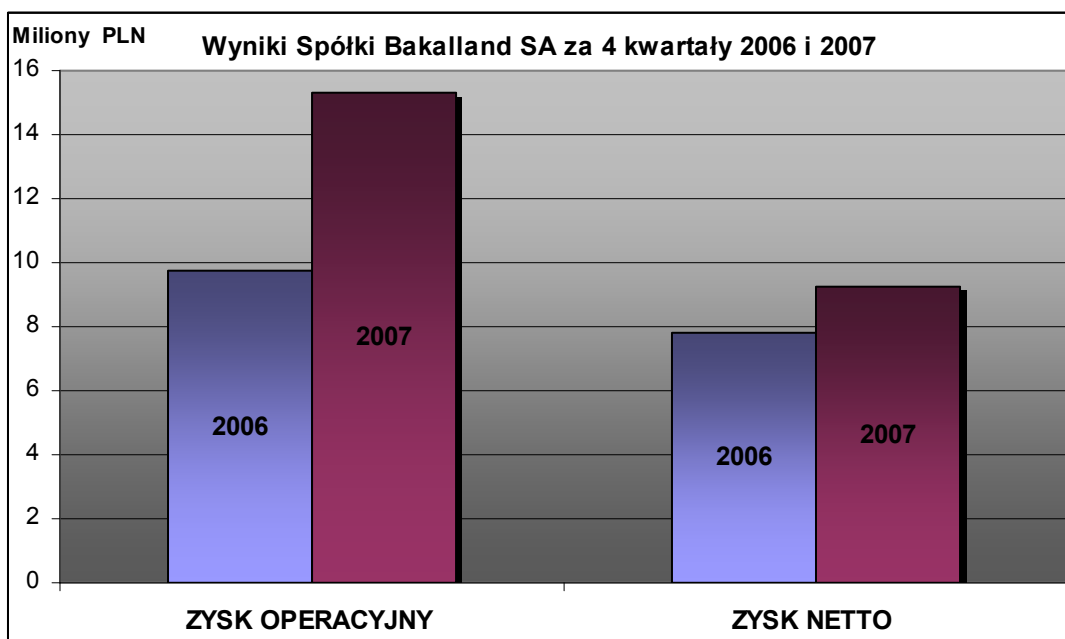
3.1.1. **Osiągnięcie** następujących jednostkowych wyników w opisywanym w sprawozdaniu okresie obejmującym IV kwartały roku obrotowego 2007/2008

Bakalland SA	Przychody [tys. PLN]														
	I Kwartał			II Kwartał			III Kwartał			IV Kwartał			Razem		
	2006	2007	%	2006	2007	%	2006	2007	%	2006	2007	%	2006	2007	%
Materiały	22	153	695%	42	13	32%	42	346	833%	42	52	123%	147	564	383%
Produkty	15 205	16 646	109%	50 706	54 486	107%	28 248	25 792	91%	15 342	17 747	116%	109 501	114 671	105%
Towary	5 208	7 155	137%	8 835	14 154	160%	7 557	11 558	153%	5 404	10 647	197%	27 004	43 514	161%
Usługi	164	291	177%	113	366	323%	149	305	205%	832	642	77%	1 258	1 604	128%
<b>Suma końcowa</b>	<b>20 599</b>	<b>24 245</b>	<b>118%</b>	<b>59 695</b>	<b>69 019</b>	<b>116%</b>	<b>35 996</b>	<b>38 002</b>	<b>106%</b>	<b>21 620</b>	<b>29 088</b>	<b>135%</b>	<b>137 910</b>	<b>160 354</b>	<b>116%</b>





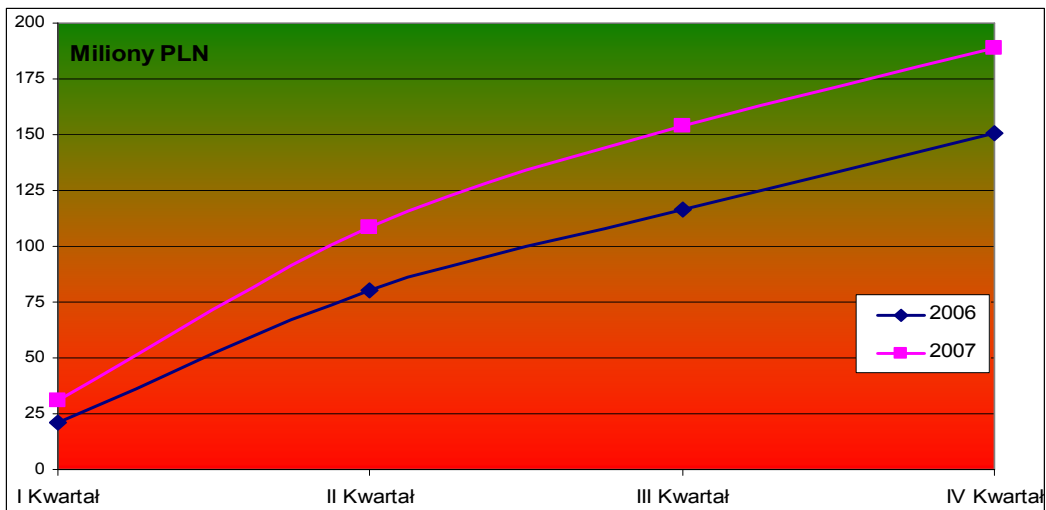
- IV kwartał y 2007 Sprzedaż 160 354 tys. zł.  
 Wyższa w porównaniu z analogicznym okresem o 22 444 tys. zł.  
 IV kwartał y 2006 Sprzedaż 137 910 tys. zł.
- IV kwartał y 2007 Zysk operacyjny 15 293 tys. zł.  
 Wyższy w porównaniu z analogicznym okresem o 5 557 tys. zł.  
 IV kwartał y 2006 Zysk operacyjny 9 736 tys. zł.
- IV kwartały 2007 zysk netto 9 234 tys. zł.  
 Wyższy w porównaniu z analogicznym okresem o 1 392 tys.  
 IV kwartały 2006 zysk netto 7 842 tys. zł.



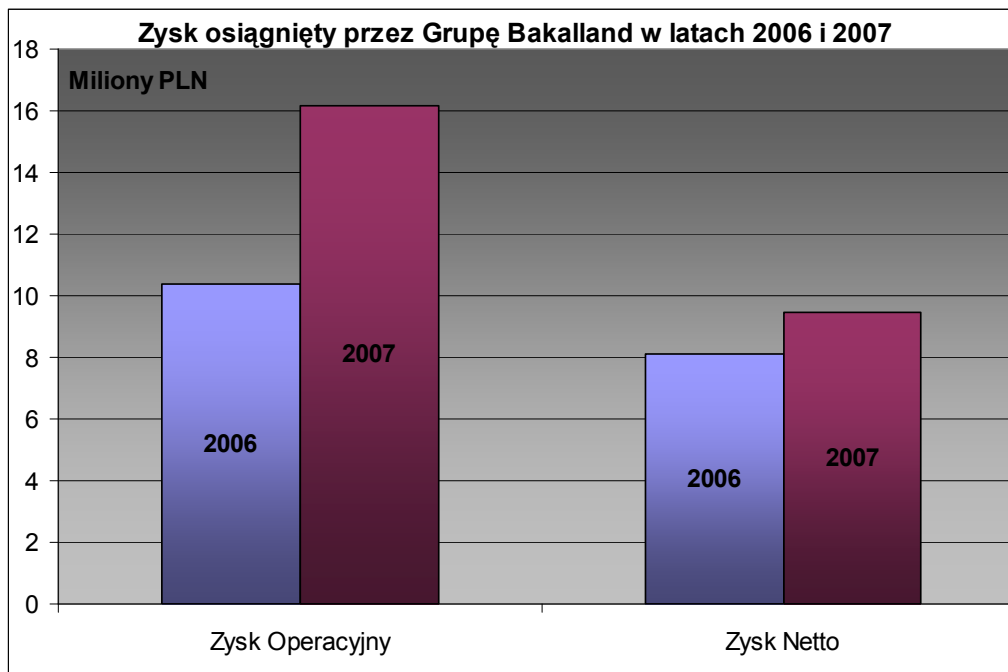


W wyniku konsolidacji spółek wyżej opisanych osiągnięto za 4 kwartały następujące wyniki finansowe

Grupa Bakalland	Przychody [tys. PLN]														
	I Kwartał			II Kwartał			III Kwartał			IV Kwartał			Razem		
	2006	2007	%	2006	2007	%	2006	2007	%	2006	2007	%	2006	2007	%
Materiały	22	118	536%	22	-24	-109%	40	285	710%	15	31	211%	99	409	414%
Produkty	15 735	19 952	127%	50 041	58 009	116%	24 379	30 034	123%	24 114	21 629	90%	114 270	129 625	113%
Towary	5 307	10 374	195%	9 017	19 537	217%	11 451	14 889	130%	9 335	13 235	142%	35 110	58 035	165%
Usługi	164	371	226%	113	308	272%	248	155	62%	766	192	25%	1 291	1 026	79%
<b>Suma końcowa</b>	<b>21 228</b>	<b>30 814</b>	<b>145%</b>	<b>59 193</b>	<b>77 831</b>	<b>131%</b>	<b>36 118</b>	<b>45 363</b>	<b>126%</b>	<b>34 230</b>	<b>35 088</b>	<b>103%</b>	<b>150 769</b>	<b>189 095</b>	<b>125%</b>



- IV kwartał y 2007 Sprzedaż 189 095 tys. zł.  
Wyższa w porównaniu z analogicznym okresem o 38 326 tys. zł.  
IV kwartał y 2006 Sprzedaż 150 769 tys. zł.
- IV kwartał y 2007 Zysk operacyjny 16 187 tys. zł.  
Wyższy w porównaniu z analogicznym okresem o 5 828 tys. zł.  
IV kwartał y 2006 Zysk operacyjny 10 359 tys. zł.
- IV kwartał y 2007 zysk netto 9 467 tys. zł.  
Wyższy w porównaniu z analogicznym okresem o 1 350 tys. zł.  
IV kwartał y 2006 zysk netto 8 117 tys. zł.



### 3.1.2.

Kontynuowanie restrukturyzacji przejętych podmiotów.

### 3.1.3.

3 czerwca 2008 roku Bakalland zawarł porozumienie ze spółką Atlanta Poland S.A. ("Atlanta"), którego przedmiotem jest podjęcie i prowadzenie działań, których rezultatem będzie połączenie obu spółek, to jest Bakalland i Atlanta, na podstawie art. 492 § 1 punkt 1 i nast. kodeksu spółek handlowych ("Ksh"), to jest poprzez przeniesienie całego majątku Atlanta jako spółki przejmowanej na Bakalland jako spółkę przejmującą w zamian za akcje, które Bakalland wyda akcjonariuszom Atlanta.

### 3.2 Opis czynników i zdarzeń w szczególności o nietypowym charakterze, mających znaczący wpływ na osiągnięte wyniki finansowe.

W opinii Emitenta nie wystąpiły zdarzenia i czynniki o nietypowym charakterze, mające wpływ na osiągnięte wyniki finansowe.

### 3.3 Objasnienia dotyczące sezonowości lub cykliczności działalności Emitenta w prezentowanym okresie.

Przychody Emitenta podlegają znaczącym sezonowym wahaniom sprzedaży, które charakteryzują się istotnym wzrostem sprzedaży. Najwyższa sprzedaż notowana jest w II Kwartale roku obrotowego w okresach przed świętami Bożego Narodzenia, oraz III Kwartale roku obrotowego Święta Wielkanocy, kiedy w większości polskich domów wypiekane są ciasta z wykorzystaniem bakalii i kiedy nie ma na rynku tanich i świeżych owoców.



### **3.4 Informacje dotyczące emisji , wykupu i spłaty dłużnych i kapitałowych papierów wartościowych .**

W prezentowanym okresie sprawozdawczym nie wystąpiły zdarzenia dotyczące, emisji , wykupu i spłaty dłużnych papierów wartościowych

### **3.5 Informacje dotyczące wypłaconej (lub zadeklarowanej ) dywidendy, łącznie i w przeliczeniu na jedną akcję z podziałem na akcje zwykłe i uprzywilejowane**

W omawianym kwartale nie wypłacono i nie zadeklarowano wypłaty dywidendy  
W spółce nie występują akcje uprzywilejowane.

### **3.6 Wskazanie zdarzeń, które wystąpiły po dniu na który sporządzono skrócone kwartalne sprawozdanie finansowe, nieuwjętych w tym sprawozdaniu, a mogących w znaczący sposób wpłynąć na przyszłe wyniki emitenta.**

02.07.2008r. podpisana została umowa kredytowa z PKO BP S.A. na kwotę 10 000 000,- PLN. Środki finansowe pochodzące z kredytu zostaną przeznaczone na finansowanie bieżących zobowiązań wynikających z wykonywanej działalności. Kredyt został udzielony do dnia 01.07.2011r. Zabezpieczeniem spłaty kredytu jest weksel in blanco wystawiony przez Bakalland S.A. zastaw rejestrowy na części zapasów stanowiących własność Spółki do kwoty 3 000 000,-PLN, oraz cesja na polisie ubezpieczeniowej dotycząca zapasów. Kredyt oprocentowany jest wg zmiennej rocznej stopy procentowej WIBOR 1M powiększonej o marżę banku. Za kryterium znaczącej umowy przyjęto przekroczenie prognozy 10% wartości kapitałów własnych.

13 sierpnia 2008 roku został podpisany Aneks nr 22 do Umowy kredytowej nr 2002/MP/0027 z dnia 30 lipca 2002r. z DZ Bank S.A. przedłużający okres trwania umowy do dnia 31 lipca 2009r. wysokość limitu kredytowego pozostała nie zmieniona wynosi 20 000 000PLN środki pochodzące z kredytu zostaną przeznaczone na finansowanie działalności bieżącej.

Zabezpieczeniem kredytu jest weksel in blanco oraz zastaw rejestrowy na środkach obrotowych na kwotę 7 000 000PLN oraz przelew wierzytelności z tytułu umowy ubezpieczenia środków obrotowych na ww kwotę. Kredyt oprocentowany jest wg zmiennej stopy procentowej WIBOR 1M powiększonej o marżę banku.

13 sierpnia został podpisany Aneks nr 1 do umowy kredytowej nr 2007/00/0090 z dnia 25 maja 2007r. zawartej pomiędzy DZ Bank S.A. a spółką zależną Polgrunt Sp. z o.o.

Limit kredytowy wynosi 7 000 000PLN, środki pochodzące z kredytu zostaną przeznaczone na finansowanie działalności bieżącej. Kredyt udzielony został do dnia 31 lipca 2009r.

Zabezpieczeniem spłaty kredytu jest weksel in blanco oraz poręczenie udzielone przez Bakalland S.A. na kwotę 7 000 000PLN.

Kredyt oprocentowany jest wg zmiennej rocznej stopy procentowej WIBOR 1M powiększony o marżę banku. Za kryterium znaczącej umowy przyjęto przekroczenie prognozy 10% wartości kapitałów własnych.

### **3.7. Informacje dotyczące zmian zobowiązań warunkowych lub aktywów warunkowych, które nastąpiły do czasu zakończenia ostatniego roku obrotowego.**

#### **3.7.1. Zabezpieczenia kredytów – stan na 30.06.2008 r.**

- **hipoteki na nieruchomościach**  
BGŻ Bank- 4.000 tyś zł.



- **cesje na zapasy**

BRE Bank - 5.012 tys. zł.

DZ Bank - 7.000 tys. zł.

Fortis Bank - 3.000 tys. zł.

- **weksle In blanco**

BRE umowa 02/176/05/Z/LI

BRE umowa nr 02/485/06/z/VU

Dz Bank umowa nr. 2002/mp/0027

Fortis Bank S.A. WAR/3012/05/46/CB

BGŻ umowa nr U/0045578254/0005/2006/2800

- **Stan akredytyw na dzień 30.06.2008**

Fortis Bank - 136 370, 00 USD

### 3.7.2. Udzielone poręczenia i gwarancje

- gwarancja wystawiona przez BRE Bank na rzecz Riverside Park na kwotę 62 157,30 EUR
- gwarancja ubezpieczeniowa wystawiona przez TU Hestia na rzecz Izby Celnej w Białej Podlaskiej na kwotę 50 000, 00 zł.
- umowa poręczenia z tytułu udzielonego kredytu spółce Polgrunt Sp. z o.o. na kwotę 7 000 000,00 zł.

### 3.8. Sprawozdanie według segmentów branżowych

#### IV kwartał 2007- Bakalland SA

Obejmujący okres od 1 kwietnia 2008 do 30 czerwca 2008

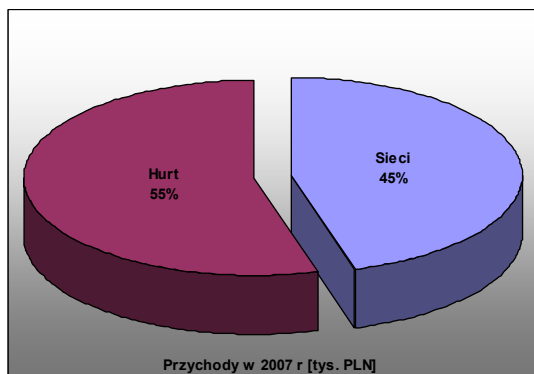
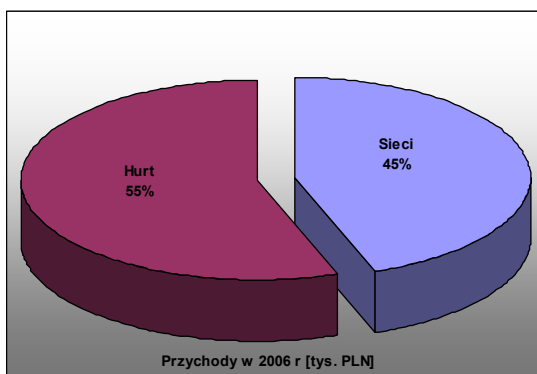
Opis pozycji	Segment I Hurt	Segment II Sieci	Bakalland Razem
Przychody ze sprzedaży	18 356	10 732	29 088
Koszt własny sprzedaży	13 408	6 765	20 175
Zysk Brutto na sprzedaży			8 913
Koszty sprzedaży			5 358
Koszty ogólnego zarządu			2 305
Pozostałe koszty/ przychody operacyjne - saldo			-396
Zysk operacyjny			854
Koszty/ przychody finansowe - saldo			-473
Zysk brutto			381
Podatek dochodowy			109
Zysk netto			272



#### IV kwartały narastająco – Bakalland. SA

Obejmujące okres od 1 lipca 2007 do 30 czerwca 2008

Opis pozycji	Segment I Hurt	Segment II Sieci	Bakalland Razem
Przychody ze sprzedaży	87 525	72 829	160 354
Koszt własny sprzedaży	60 772	48 784	109 558
Zysk Brutto na sprzedaży			50 796
Koszty sprzedaży			25 332
Koszty ogólnego zarządu			9 168
Pozostałe koszty/ przychody operacyjne – saldo			-1003
Zysk operacyjny			15 293
Koszty/ przychody finansowe – saldo			-3812
Zysk brutto			11 481
Podatek dochodowy			2 247
Zysk netto			9 234



#### IV kwartał 2007 - Grupa Bakalland

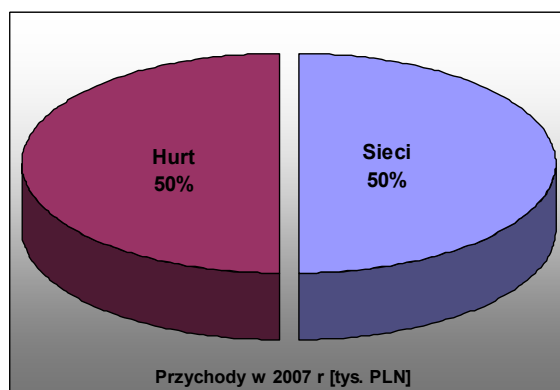
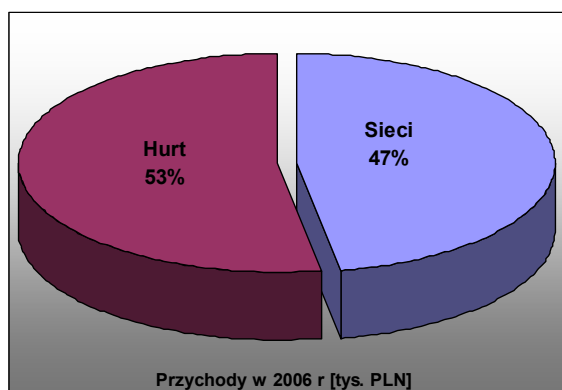
Obejmujący okres od 1 kwietnia 2008 do 30 czerwca 2008

Opis pozycji	Segment I Hurt	Segment II Sieci	Grupa Bakalland Razem
Przychody ze sprzedaży	18 893	16 195	35 088
Koszt własny sprzedaży	13 581	11 301	24 882
Zysk Brutto na sprzedaży			10 205
Koszty sprzedaży			7 188
Koszty ogólnego zarządu			2 517
Pozostałe koszty/ przychody operacyjne – saldo			-627
Zysk operacyjny			-127
Koszty/ przychody finansowe – saldo			-682
Zysk brutto			-809
Podatek dochodowy			58
Zysk netto			-867



**IV kwartały 2007 narastająco – Grupa Bakalland**  
Obejmujące okres od 1 lipca 2007 do 30 czerwca 2008

Opis pozycji	Segment I Hurt	Segment II Sieci	Grupa Bakalland Razem
Przychody ze sprzedaży	94 520	94 575	189 095
Koszt własny sprzedaży	66 015	63 045	129 060
Zysk Brutto na sprzedaży			44 391
Koszty sprzedaży			30 303
Koszty ogólnego zarządu			12 620
Pozostałe koszty/ przychody operacyjne – saldo			-925
Zysk operacyjny			16 187
Koszty/ przychody finansowe – saldo			-4 203
Zysk brutto			11 984
Podatek dochodowy			2 517
Zysk netto			9 467



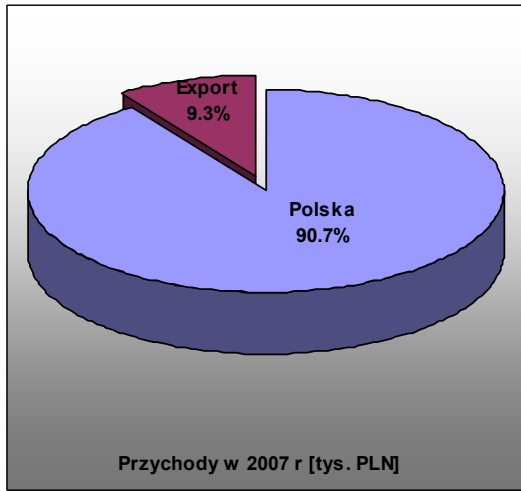
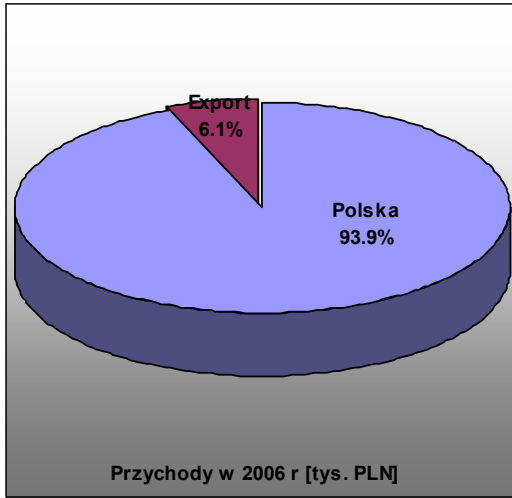
**Segment uzupełniający**

Prezentuje przychody ze sprzedaży w podziale na sprzedaż krajową i eksportową

**Przychody jednostkowe Bakalland SA z podziałem na sprzedaż krajową i eksportową**

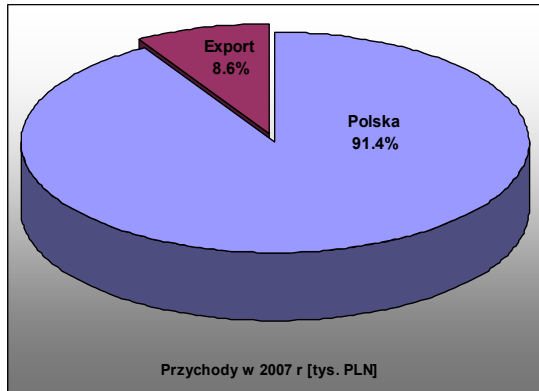
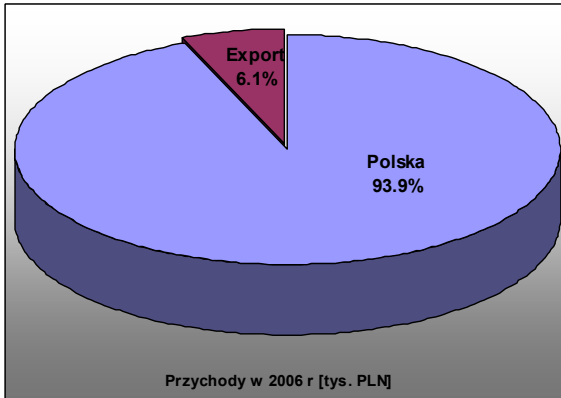
	Przychody														
	I Kwartał			II Kwartał			III Kwartał			IV Kwartał			Razem		
	2006R	2007R	%	2006R	2007R	%	2006R	2007R	%	2006R	2007R	%	2006R	2007R	%
Polska	19 006	22 325	117%	57 207	65 193	114%	33 480	34 411	103%	19 773	23 485	119%	129 466	145 414	112%
Export	1 593	1 920	121%	2 488	3 826	154%	2 516	3 591	143%	1 847	5 603	303%	8 445	14 939	177%
<b>Suma końcowa</b>	<b>20 599</b>	<b>24 245</b>	<b>118%</b>	<b>59 695</b>	<b>69 019</b>	<b>116%</b>	<b>35 996</b>	<b>38 002</b>	<b>106%</b>	<b>21 620</b>	<b>29 088</b>	<b>135%</b>	<b>137 910</b>	<b>160 354</b>	<b>116%</b>

# BAKALLAND



### Przychody skonsolidowane Grupy Bakalland z podziałem na sprzedaż krajową i eksportową

Grupa	Przychody														
	I Kwartał			II Kwartał			III Kwartał			IV Kwartał			Razem		
	2006R	2007R	%	2006R	2007R	%	2006R	2007R	%	2006R	2007R	%	2006R	2007R	%
Polska	19 810	28 777	145%	56 918	73 629	129%	32 882	41 760	127%	31 909	28 642	90%	141 519	172 808	122%
Export	1 418	2 037	144%	2 275	4 201	185%	3 236	3 604	111%	2 321	6 446	278%	9 251	16 287	176%
<b>Suma końcowa</b>	<b>21 228</b>	<b>30 814</b>	<b>145%</b>	<b>59 193</b>	<b>77 830</b>	<b>131%</b>	<b>36 118</b>	<b>45 364</b>	<b>126%</b>	<b>34 230</b>	<b>35 088</b>	<b>103%</b>	<b>150 769</b>	<b>189 095</b>	<b>125%</b>



**Podpisy :**  
**Zarząd :**

Marian Owerko	PREZES ZARZĄDU	.....
Artur Ungier	WICE PREZES ZARZĄDU	.....
Paweł Poruszek	WICE PREZES ZARZĄDU	.....

Warszawa 29-08-2008